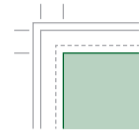
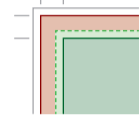


LEGENDE



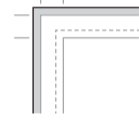
Mappenformat 315 x 640 mm
282,5 - 5 - 65 - 5 - 282,5 mm



Optimale Druckbildgröße 349 x 674 mm
Mappenformat + 17 mm umlaufender Kanteneinschlag



Minimale Druckbildgröße 319 x 644 mm
Mappenformat + 2 mm umlaufend



Beschnitt 355 x 680 mm
3 mm umlaufend (kann - muss nicht!)



Rückennuten 2 x 2, 5 mm Abstand
mit optischer Mitte zw. Rückennuten

Für die Gestaltung des Druckbildes zu beachten:




Mechaniknieten



Mechanikschlitze



Griffloch Ø 30 mm, optional



Grifflochabdeckung Ø 34 mm
aus Kunststoff, optional

